



# तानसेन नगरपालिका पाल्पा

## वार्षिक समिक्षात्मक प्रस्तूती

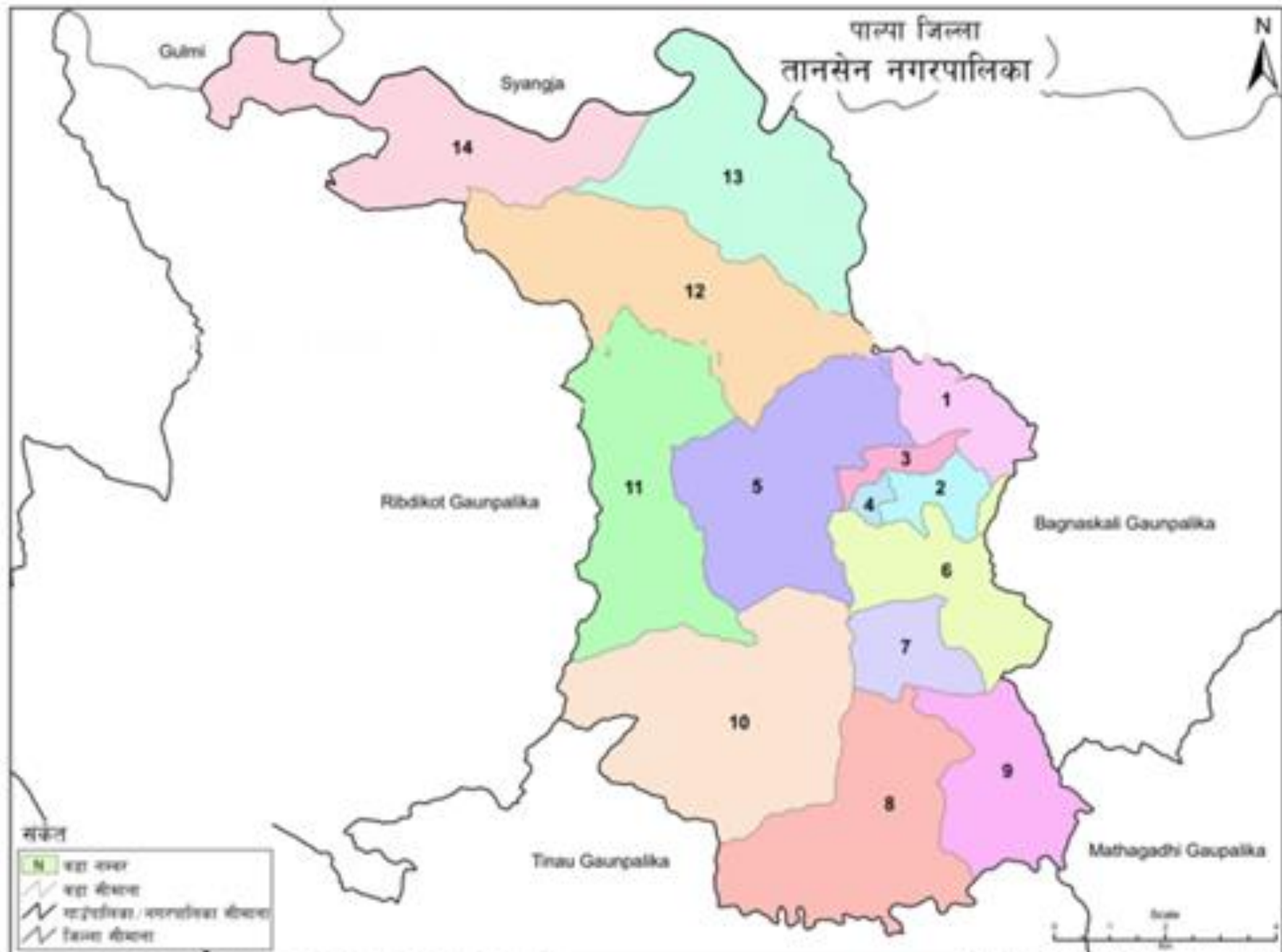
(आ.व. २०७९/०८०)

मिति : २०८० आश्विन ८ गते

प्रस्तुतकर्ता :

जीवन ज्ञवाली

प्रमुख प्रशासकीय अधिकृत



स्रोत: नेपालका नक्शा (कोडि १:१२,०००-१:२०,०००), सार्थी विभाग र जनसंख्या २०६८, संविधान सभाको विचार  
 काल पार्ने, सार्थीकोष, नगरपालिका तथा विधि, संविधानको अन्तर्गत अन्तर्गत नक्शा तयारीको लागि सहायता प्रदान गर्दछ

Projection System: MUTM, Spheroid - Everest 1830  
 LLRC, 2016



lami





तानसेन नगरपालिका  
तानसेन

नगर कार्यपालिकाको कार्यालय  
नगर कार्यपालिकाको कार्यालय

# पालिकाको संक्षिप्त परिचय

पालिकाको नाम	: तानसेन नगरपालिका
पालिका घोषणा मिति	: २००७ साल चैत्र
प्रदेश	: लुम्बिनी
देशान्तर	: ८३.३१° पूर्वदेखि ८३.३५° पूर्वी देशान्तर
अक्षांश	: २७.५०° उत्तर देखि २७.५३° उत्तरी अक्षांश
पालिकाको सिमाना	: पूर्वमा बगनासकाली गा.पा., पश्चिममा रिब्दीकोट गा.पा., उत्तरमा स्याङ्जा जिल्ला र दक्षिणमा माथागढी र तिनाउ गा.पा.
वडा संख्या	: १४
कुल क्षेत्रफल	: १०९.८ वर्गमिटर

- नगरको जम्मा घरधुरी : १४०१२
  - घर संख्या -१०,७१७
  - कुल जनसंख्या : ६३५४५
  - महिलाको जनसंख्या : ३१३०७
  - पुरुषको जनसंख्या : ३२२३८
  - बिद्यालय संख्या : ६९ (सामुदायिक-५० ,संस्थागत: १९ )
- LITERACY RATE  
89.0  
%
- LITERATE FEMALE  
84.4  
%
- LITERATE MALE  
94.6  
%
- स्वास्थ्य संस्था : १० (स्वास्थ्य चौकी:६ ,आधारभुत स्वास्थ्य सेवा केन्द्र:३  
सामुदायिक स्वास्थ्य केन्द्र:-१)

६९ विद्यालयमा  
कुल विद्यार्थी  
संख्या १३७४८

मा.वि. सामुदायिक-१८ संस्थागत: १४

आधारभुत १-८ (सामुदायिक -०६ ,संस्थागत: २ )

प्राथमिक १-८ (सामुदायिक -११ ,संस्थागत: २ )

प्राथमिक १-३ (सामुदायिक -१० ,संस्थागत: १ )

प्राथमिक १ मात्र (सामुदायिक -४ , संस्थागत: ०)

प्राथमिक १-५ (गुरूकुल -१)





Tansen, Bazar, View from telgha, Palpa

© Teknarayan Bhattarai (Ph:9857060268)

तानसेन नगरपालिका  
लुम्बिनी प्रदेश कै  
ऐतिहासिक, धार्मिक,  
पर्यटकीय दृष्टिले  
प्रसिद्ध र अत्यन्त  
रमणीय क्षेत्रको रुपमा  
रहेको छ ।

यसको भौगोलिक  
अवस्थिति २७.५० ° उत्तर  
देखि २७.५३ ° उत्तरी  
अक्षांश र ८३.३१ °  
पूर्वदेखि ८३.३५ ° पूर्वी  
देशान्तरमा रहेको छ ।

### Altitude

**Highest : 1680  
meters**

**Lowest : 402  
meters**

**Tansen (Town) : 1350  
meters**

तापक्रम २४ डिग्री सेल्सियस

अधिकतम : 35°C

न्यूनतम : 0°C

औसत : 24°C

**मौसम : उपोष्णकटिबंधीय Sub  
Tropical**

**वर्षा**

अधिकतम : 1900 mm

औसत : 1600

mm(Yearly)



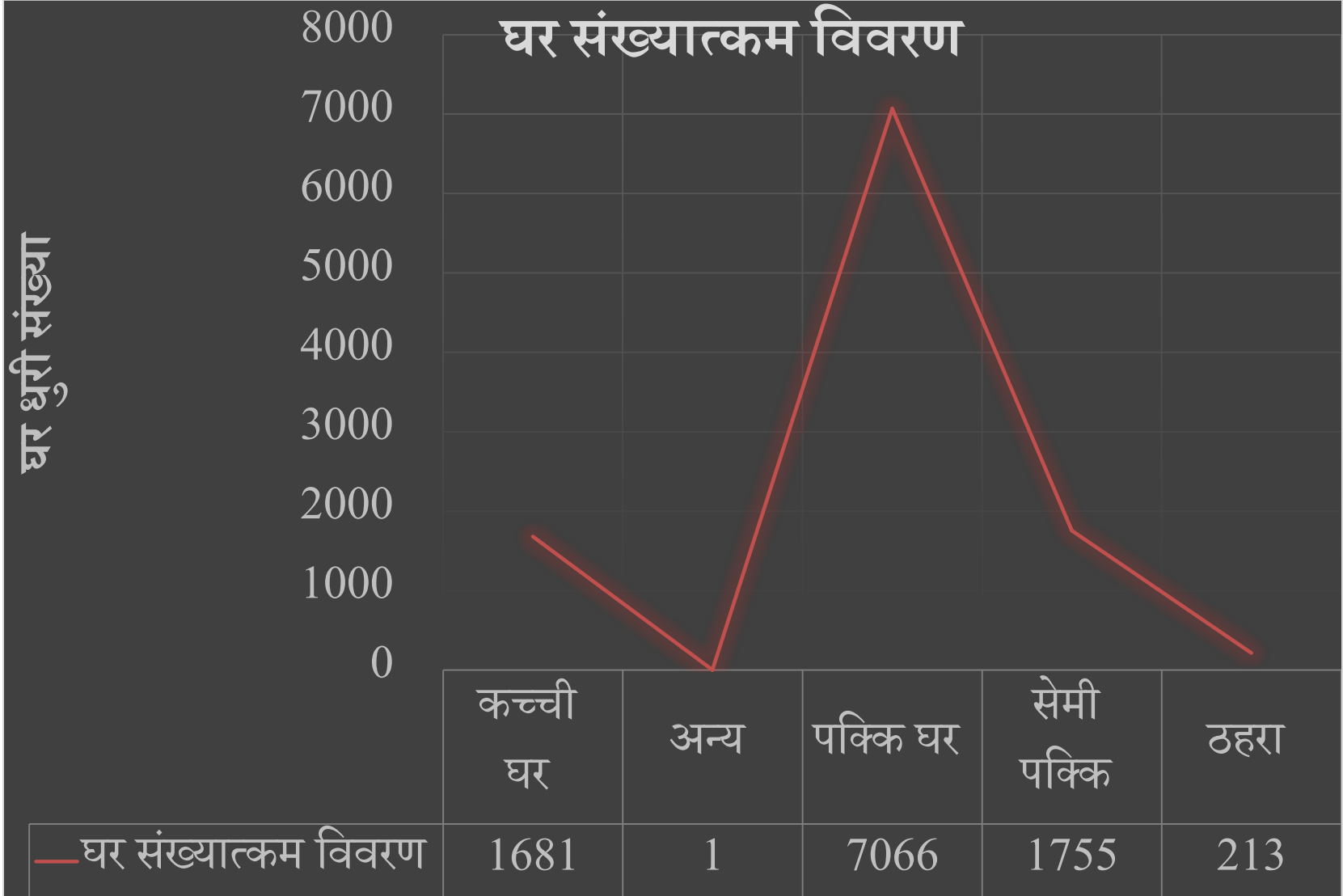


# वडा अनुसार जनसंख्या विवरण

Ward	Individuals			Absentee			Total Population		
	Male	Female	Total	Male	Female	Total	Male	Female	Grand Total
1	1931	2156	4087	414	78	492	2345	2234	4579
2	2057	2325	4382	379	106	485	2436	2431	4867
3	2771	3250	6021	626	201	827	3397	3451	6848
4	1522	1744	3266	321	78	399	1843	1822	3665
5	1723	1987	3710	608	235	843	2331	2222	4553
6	2248	2584	4832	516	181	697	2764	2765	5529
7	2823	3156	5979	704	176	880	3527	3332	6859
8	1675	1959	3634	518	163	681	2193	2122	4315
9	1589	1962	3551	728	279	1007	2317	2241	4558
10	1632	1856	3488	532	211	743	2164	2067	4231
11	997	1242	2239	699	361	1060	1696	1603	3299
12	1041	1355	2396	649	293	942	1690	1648	3338
13	810	1075	1885	436	131	567	1246	1206	2452
14	1384	1779	3163	905	384	1289	2289	2163	4452
	24203	28430	52633	8035	2877	10912	32238	31307	63545

श्रोत: तानसेन नगर प्रोफाइल अद्यावधिक: २०७९

# नगरपालिका भित्रका घरहरूको विवरण



## Population size and distribution

### Population Highlights

TOTAL POPULATION

**50,792**

Male **46.1 %**

Female **53.9 %**

SEX RATIO

**85.52** Male per 100 Female

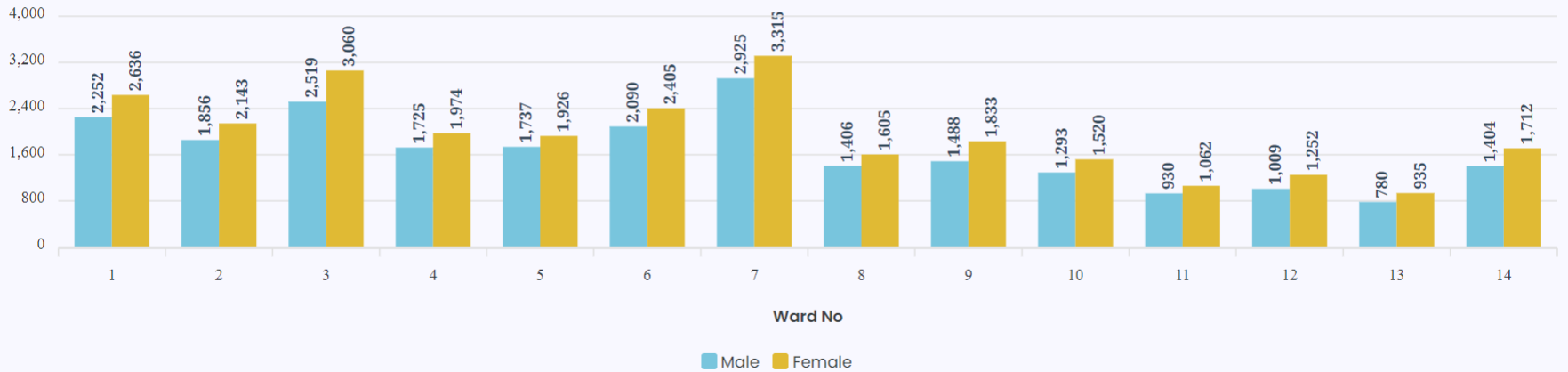
POPULATION DENSITY

**463**

TOTAL HOUSEHOLDS

**14,782**

### Ward wise population distribution



श्रोत: राष्ट्रिय जनगणना, २०७८



पालिकाको दीर्घकालिन सोच

“सुव्यवस्थित पूर्वाधार, पहिचानमूलक  
उत्पादन र हरित वातावरणयुक्त पर्यटकीय  
समावेशी, सांस्कृतिक नगर”

समष्टिगत आय र व्यय  
तथा  
कार्यक्रम र योजनाको प्रगति विवरण

# समष्टिगत आय विवरण

शिरषक	आ.व. २०७९/०८०		प्रगति प्रतिशत
	प्रस्तावित आय	यथार्थ	
कुल निशर्त आय	४३६५५२६७५	३८४२४००७८	८८.०२
कुल सशर्त आय	८४२०९५३५२	७७२९७८०६२	९१.७९
<b>कुल आय</b>	<b>१२७८६४८०२७</b>	<b>११५७२१८१४०</b>	<b>९०.५०</b>



# समष्टिगत व्यय विवरण

शिर्षक	आ.व. २०७९।०८०		
	प्रस्तावित	यथार्थ	प्रगति
कार्यालय संचालन तथा प्रशासनिक खर्च	१२०५०००००	१०९७०३२४०	९१।०४
वित्तीय व्यवस्था	४००००००	५५३६४०१	१३८।४१
गत वर्षबाट जिम्मेवारी सरी आएको योजनाको भुक्तानी तथा समायोजन खर्च	३९३०००००	२६७६८३८०	६८।११
प्रर्वद्धनात्मक कार्यक्रम	५३७५००००	४३९३५९२२	८१।७४
वडा स्तरीय पुजिगत कार्यक्रम	११२००००००	१०४१२९९०५	९२।९७
सम्पुरककोष मार्फत संचालित कार्यक्रम	२१८२५८७७७	५६४६५०४६	२५।८७
बिपद् व्यवस्थापन कोष	२००००००	१९९५००८	९९।७५
मर्मत सम्भार कोष	८००००००	२१७८९८८	२७।२४
वातावरण संरक्षण कोष	५०००००	४७९२५	९।५९
हितकारी कोष	५०००००	१३४७९५	२६।९६
सशर्त कार्यक्रम	७१९८३९२५०	६५२४०७५४१	९०।६३
<b>कुल व्यय</b>	<b>१२७८६४८०२७</b>	<b>१००३३०३१५१</b>	<b>७८।४७</b>

# आय र व्ययको अवस्था

१,३९,१८,९३,०५४

शरुको  
बिर्नियोजित  
बजेट

१,२७,१०,८४,०४५  
संसोधित बजेट

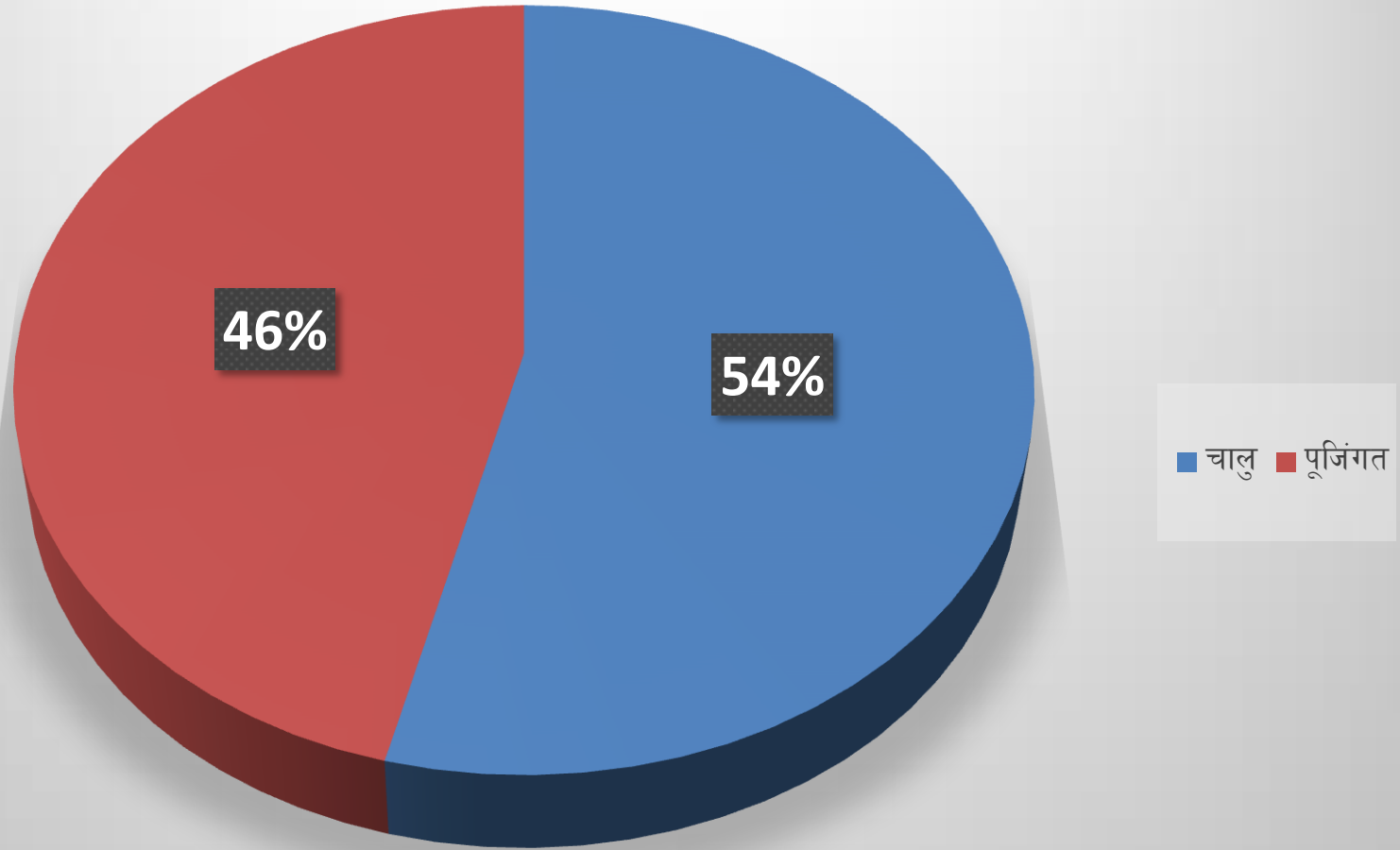
१,१५,७२,१८,१४०  
यथार्य आय

१,००,३३,०३१,५१  
कूल व्यय



# आय व्ययको चालु तथा पूंजिगत अवस्था

विनियोजित : रु.१,२७,१०,८४,०४५

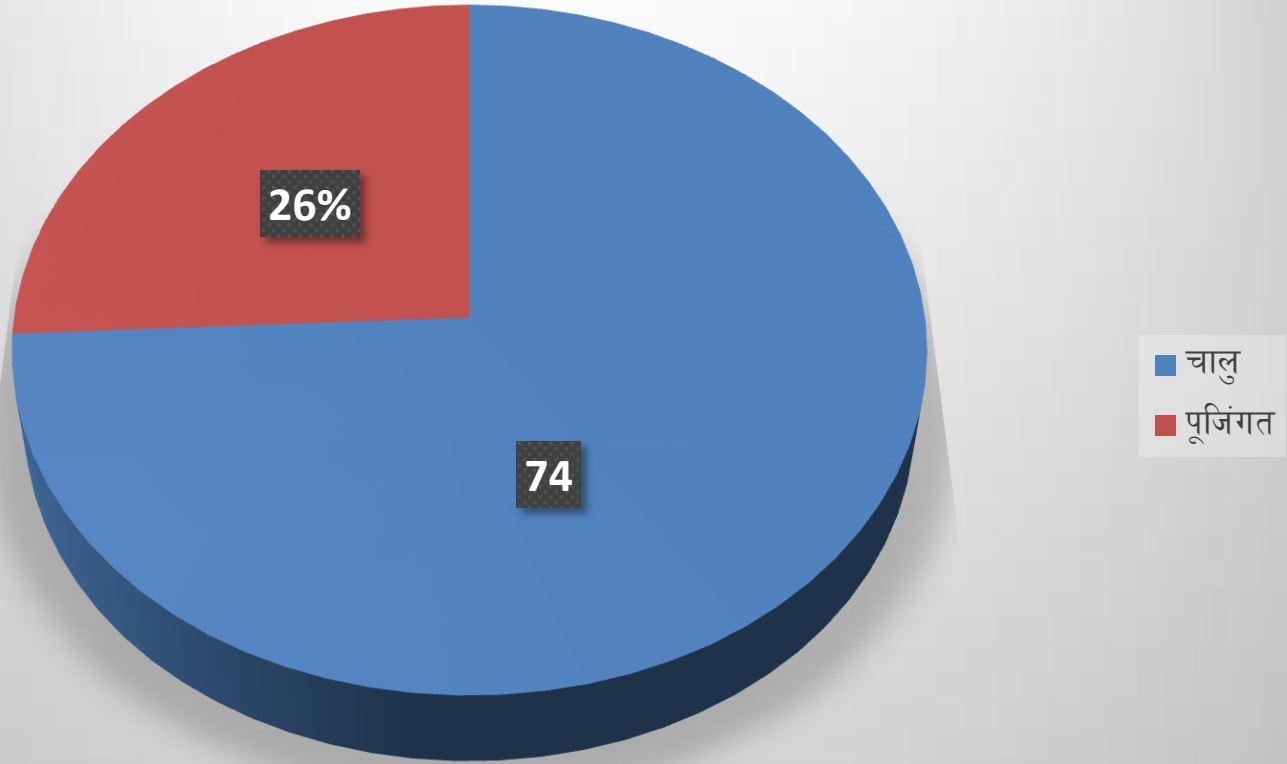


चालु तथा प्रशासनीक: रु. ६८,६३,८५,३८४ पूर्वाधार तथा कार्यक्रम खर्च: रु. ५८,४६,९८,६६०



# आय व्ययको चालु तथा पूंजिगत अवस्था

यथार्थ : रु.१,००,३३,०३,१५१



चालु तथा प्रशासनीक : रु.७४,४९४१,२१०,

पूर्वाधार तथा कार्यक्रम खर्च: रु.२५,८३,६१,९४१

# निशर्त आयको विस्तृत विवरण

शिरषक	आ.व. २०७९/०८०		प्रगति
	प्रस्तावित	यथार्थ	
आन्तरिक आय	८३२८०४६६।५	७१५८८२३९	८५।९६
नेपाल सरकारबाट प्राप्त वित्तिय समानिकरण अनुदान	१७६१०००००	१६२८९२५००	९२।५०
राजश्व बांडफांड (संघबाट)	११८००१०००	९३५५०६४०	७९।२८
प्रदेश सरकारबाट प्राप्त निशर्त अनुदान	९९५००००	९९५००००	१००।००
प्रदेश सरकारबाट राजश्व बांडफांड	१४६०५०००	११६४२४९१	७९।७२
गत वर्षबाट सरी आएको नगद मौज्दात	३४६१६२०८।५	३४६१६२०८	१००।००
<b>कूल आय (निसर्त)</b>	<b>४३६५५२६७५</b>	<b>३८४२४००७८</b>	<b>८८।०२</b>

# सशर्त आयको विस्तृत विवरण

शिर्षक	आ.व. २०७९/०८०		प्रगति
	प्रस्तावित	यथार्थ	
सशर्त आय (नेपाल सरकार समानिकरण अनुदान)	४५४२०००००	४९७७९९०००	१०९।६०
शसर्त अनुदान आय(प्रदेश सरकार)	११००००००	११००००००	१००।००
सामाजिक सुरक्षा कार्यक्रम	२००००००००	१९१३३९५८५	९५।६७
PLGSP/LGCDP	३८०९४२	१९९४४७	५२।३६
सडक बोर्ड	७५०००००	८२७३४७३	११०।३१
भारतीय दूतावास	२४४४४४१०	०	०।००
नेपाल पर्यटन बोर्ड	०	०	०।००
जनसहभागिता (४० प्रतिशत)	०	०	०।००
सम्पुरक अनुदान(संघ)	३६०००००	३५०००००	९७।२२
विशेष अनुदान(संघ)	३०००००००	२८७९४०६३	९५।९८
सम्पुरक अनुदान आयोजना(प्रदेश)	१५६०००००	१६४४२९९४	१०५।४०
विशेष अनुदान(प्रदेश)	७००००००	८००००००	११४।२९
स्थानीय पूर्वाधार विकास कार्यक्रम	०	०	०।००
कोरोना विशेष कोष	०	०	०।००
अन्य सशर्त आय	८८३७००००	७६२९५००	८।६३
<b>कुल आय (सशर्त)</b>	<b>८४२०९५३५२</b>	<b>७७२९७८०६२</b>	<b>९१।७९</b>



## आन्तरिक आयको प्रगति विवरण

संकेत नं.	शिर्षक	२०७८/०७९ को यथार्थ	२०७९।८० को अनुमानित	२०७९/२०८० को यथार्थ	गत बर्षकोमा बृद्धि प्रतिशत
११३१३	सम्पत्ती कर	६९४६४३७।९२	७५०००००	६०३४४९९।७४	(१३।१२)
११३१४	भूमिकर/मालपोत	३६१८५९६।८९	४००००००	३५८९२४२।५४	(०।८१)
११३२१	बहाल कर	९२९३९७।९९	१०००००००	१११०९७४।८४	१९।५३
११३२२	बहाल विटौरी शूलक	२४४३५	३००००	३५९८७२।१५	१३७२।७७३
११४५१	सवारी साधन कर (साना सवारी)	०	१५०००	१३०००	१००
११४५२	स्थानीय पुर्वाधार सेवाको उपभागमा लाग्ने कर (बसपार्क, स्थानीय सडक, सरसफाई, ढल निकास, पर्यटकीय क्षेत्र, बनभोज स्थल, पार्क भ्युटावर)	२०५६७८०	७००००००	९०६२३३६।५	३४०।६

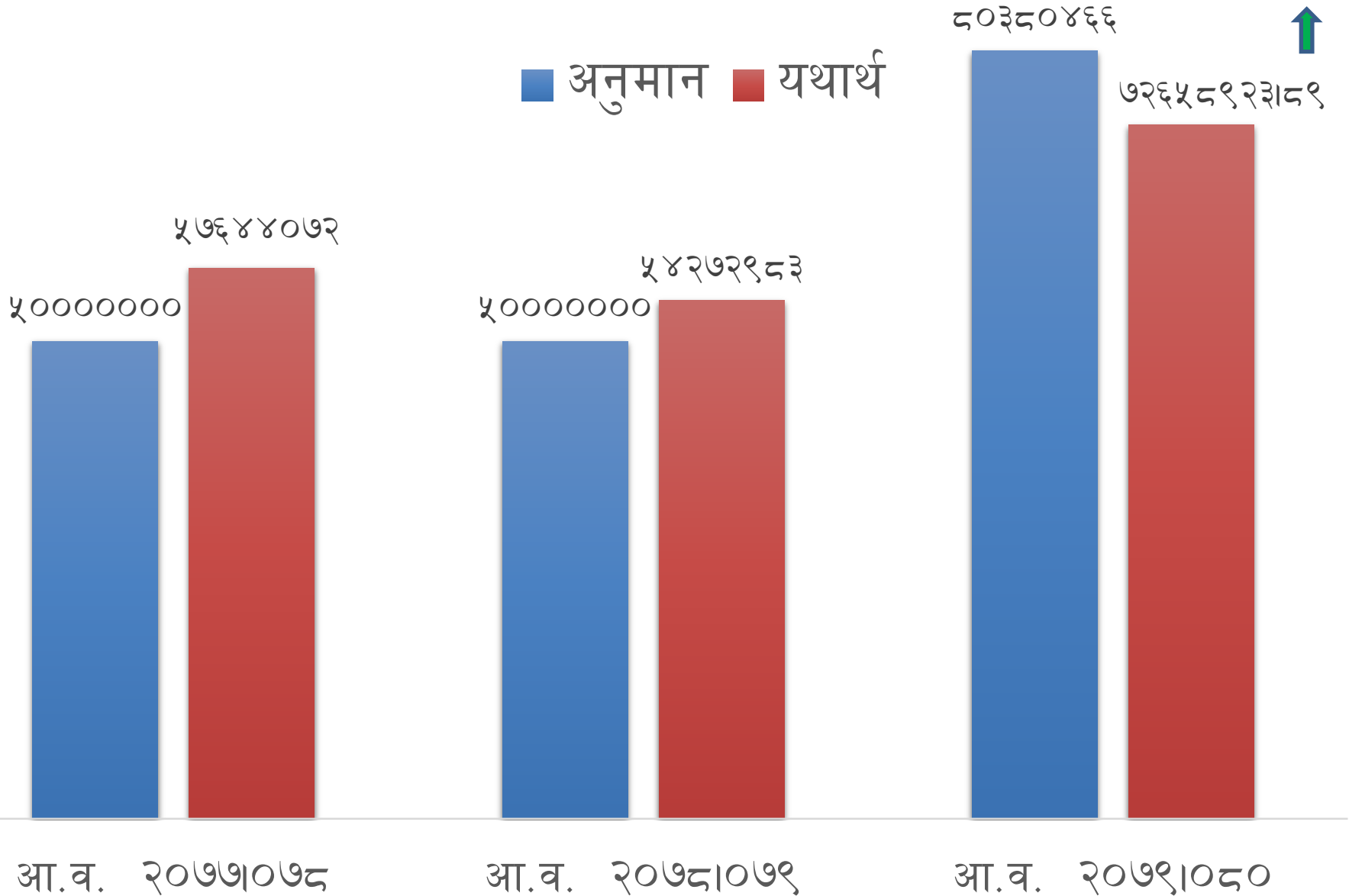
संकेत नं.	शिर्षक	२०७८/०७९ को यथार्थ	२०७९/८० को अनुमानित	२०७९/२०८० को यथार्थ	गत बर्षकोमा बृद्धि प्रतिशत
११४७१	अन्य मनोरञ्जन कर (वि.कोष)			६४५८८१२५	१००
११४७२	विज्ञापन कर (वि.कोष)	१८५०००	३७५०००	२२०३८०	१९।१२
११४७४	जडिबूटि कवाडी कर	१११७१४		०	१००
११६१०	व्यवसाय कर	३२०४०५८	३८०००००	३३५३०२०।६	४।६४
	रेडियो / एम.एम संचालन			०	०
	लघु, साना तथा घरेलू उद्योग दर्ता	०	१०००००	०	०
१३४११	अन्य संस्थागत आन्तरिक अनुदान			०	०
१४१५१	सरकारी सम्पत्तिको बहालबाट हुने आय	५१७९६९३।६	५००००००	४३७३०१२	(१५।५७)
१४१५९	अन्य श्रोतबाट प्राप्त रोयल्टी	३४२९७३१।५	१५३८०४६६	४२२९११०।९७	२३।३
	सामूदायिक वनबाट विक्री	०		०	

संकेत नं.	शिर्षक	२०७८/०७९ को यथार्थ	२०७९/८० को अनुमानित	२०७९/२०८० को यथार्थ	गत बर्षकोमा बृद्धि प्रतिशत
१४१७०	घरजग्गा रजिष्ट्रेशन (मालपोत कार्यालय)	६४२७०७५।२	११५०००००	१२०२०५६५।६	८७।०३
१४२१३	बस्तु तथा सेवा विक्रीबाट प्राप्त रकम	१६७९३२६।५	१५०००००	१०२६५४५	(३८।८७)
१४२१९	अन्य सेवा शुल्क तथा विक्री (प्रशासनीक सेवा शुल्क)	७३२८५८७	७७०००००	७२३७३८४।८	(१।२४)
१४२४१	पार्किङ शुल्क	१००७५०	७०००००	८७८१००	७७।५६
१४२४२	नक्सापास दस्तूर	३१६५८४३।३४	४००००००	७६७५६९०।५३	१४२।४५
१४२४९	अन्य दस्तूर	१०९४१७८।५	१५०००००	१२५५१३०।३७	१४।७
१४२५३	व्यवसाय रजिष्ट्रेशन दस्तूर		२८००००	१५६७००	१००
१४५२९	अन्य राजश्व	४२६८०४।५			(१००)
३२१२२	बैंक मौजदात			०	
	<b>जम्मा</b>	<b>५४२७२९८३।९४</b>	<b>८०३८०४६६</b>	<b>७२६५८९२३।८९</b>	<b>३३।८७६</b>
	<b>यस बर्षको प्रगति प्रशित</b>				<b>९०।३९</b>

# आन्तरिक आयको विश्लेषण

अघिल्लो आ.व. भन्दा गत  
आ.व.मा ३३.८७% बृद्धि

■ अनुमान ■ यथार्थ



# सम्पादित योजनाहरूको समष्टिगत विवरण

विवरण	वडा स्तरिय	मागमा आधारित	मर्मत संभार	मुख्य मन्त्री शैक्षिक सुधार	प्रदेश शसर्त	प्रर्वद्वनात्मक	म.वा.जे.ना.म.	सडकबोर्ड	रा.शै.सू.का.	संघ तथा प्रदेश समपुरक	जम्मा
कुल स्विकृत योजना संख्या	४५९	५	१	११	१०	८	२१	२	२	५	५२४
सम्भौता नभएको योजना संख्या	१३	०	०	२	२	१	०	०	०	०	१८
सम्भौता भएको योजना संख्या	४४७	२	१	११	८	७	२१	२	२	५	५०६
सम्पन्न भएको योजना संख्या	४३७	२	१	९	८	७	२०	२	२	५	४९३
कार्य सम्पन्न नभएको योजना संख्या	१२	०	०	०	०	०	१	०	०	०	१३
बजेट विनियोजन	११२०००००	१०००००००	८००००००	७००००००	११०००००	८०००००	११५०००००	१०७१४३६७	७५००००	३९६००००	२१५४१४३६७
वित्तिय प्रगति(रकम)	१०४१२९९०५	८१८५३८०	२१७८९८	६५५६४२५	९१९९९७३	५०६३२९९	११२८३२८१	११३०८१९५	६५३५३७२	२८३०५७४८	१९२७४६५६६
वित्तिय प्रगति प्रतिशत	९२।९७	८१।८५	२७।२४	९३।६६	८३।६३	६३।२९	९८।१२	१०५।५४	८७।१४	७१।४८	८९।४८
भौतिक प्रगति (संख्यागत)	९५।२१	४०।००	१००।००	८१।८२	८०।००	८७।५०	९५।२४	१००।००	१००।००	१००।००	९४।०८



# वडागत योजनाहरूको विवरण

वडा नं.	स्विकृत वडास्तरिय स्तरिय	सम्भौता भएको वडागत.यो	वडा स्तरिय सम्पन्न	मागमा आधारित	मर्मत संभार	शिक्षा सशर्त	प्रदेश शसर्त	प्रर्वद्धनात्मक / समपुरक कार्यक्रम	म.वा.जे.न I.म.	सडकबोर्ड को योजना	रा.शौ.सू.का	संघ समपुरक / विशेष	जम्मा योजना संख्या	हाल सम्म सम्भौता भएको	हालसम्म सम्पन्न भएको
१	३३	३३	३३	१	०	१	०	०	२	०	१	१	३९	४०	३८
२	३३	३२	३२	०	०	०	१	१	१	०	०	०	३६	३५	३५
३	३१	२८	२६	०	०	०	१	०	१	०	०	०	३३	२९	२६
४	३८	३६	३५	०	०	०	०	१	०	०	१	०	४०	३८	३६
५	४१	४०	३७	१	१	१	६	२	१	०	०	०	५३	५२	४९
६	३६	३६	३६	०	०	०	०	०	२	१	०	०	३९	३९	३९
७	४२	४२	४२	०	०	२	०	१	३	१	०	०	४९	४६	४६
८	२१	२१	२१	०	०	०	१	०	०	०	०	१	२३	२३	२३
९	३४	३१	३१	०	०	२	०	२	८	०	०	१	४७	४४	४३
१०	३७	३५	३५	०	०	१	०	०	०	०	०	०	३८	३६	३८
११	३५	३५	३५	०	०	१	०	०	३	०	०	०	३९	३९	३८
१२	३३	३०	२९	०	०	१	१	०	०	०	०	०	३५	३४	३०
१३	३४	३४	३४	०	०	०	०	०	०	०	०	०	३४	३४	३४
१४	१४	१४	१४	०	०	२	०	१	०	०	०	२	१९	१९	१९
जम्मा	४५९	४४६	४४०	२	१	११	१०	८	२१	२	२	५	५२४	५०६	४९३

# उपभोक्ता समिति मार्फत संचालित पूर्वाधार योजनाहरुको विवरण

क्र.सं.	विवरण	संख्या
१	५० हजार सम्म	२३
२	५० हजार १ देखि १ लाख सम्म	८३
३	१ लाख १ देखि २ लाख सम्म	११८
४	२ लाख १ देखि ३ लाख सम्म	५६
५	३ लाख १ देखि ५ लाख सम्म	५५
६	५ लाख १ देखि १० लाख सम्म	३४
७	१० लाख १ देखि १५ लाख सम्म	४
८	१५ लाख १ देखि २० लाख सम्म	३
९	२० लाख १ देखि ३० लाख सम्म	२
१०	३० लाख १ देखि माथि	१
	जम्मा	३७९

प्रमुख उपलब्धि तथा अनुकरणीय कार्यहरु

# स्थानीय तह संस्थागत क्षमता स्वमूल्याङ्कन LISA अन्तर्गत ८०.५ अंक ल्याई जिल्लामा प्रथम स्थान हासिल भएको



स्थानीय तह संस्थागत क्षमता स्वमूल्याङ्कन  
Local Government Institutional Capacity Self-Assessment (LISA)

नक्सा

स्थिति

रिपोर्ट

सपोर्ट

कार्यविधि

लगइन

गृह पृष्ठ | नक्शा

आर्थिक वर्ष २०७८/०७९

लुम्बिनी प्रदेश

पाल्पा

तानसेन नगरपालिका

## स्व-मूल्याङ्कन विषयक्षेत्रहरु

- शासकीय प्रबन्ध ८८.८९
- संगठन तथा प्रशासन ७५
- वार्षिक बजेट तथा योजना व्यवस्थापन ८१.८२
- वित्तीय एवम् आर्थिक व्यवस्थापन ८६.३६
- सेवा प्रवाह ८९.०६
- न्यायिक कार्य सम्पादन १००
- भौतिक पूर्वाधार ७६.९२
- सामाजिक समावेशीकरण ६०
- वातावरण संरक्षण तथा विपद व्यवस्थापन ६६.६७
- सहकार्य र समन्वय ७९.९७

तानसेन नगरपालिका

८०.५%

औसत



समग्र स्थिति



प्रक्रियागत स्थिति



परिमाणगत स्थिति

स्थानीय तह

जिल्ला

प्रदेश



तानसेन नगरपालिका

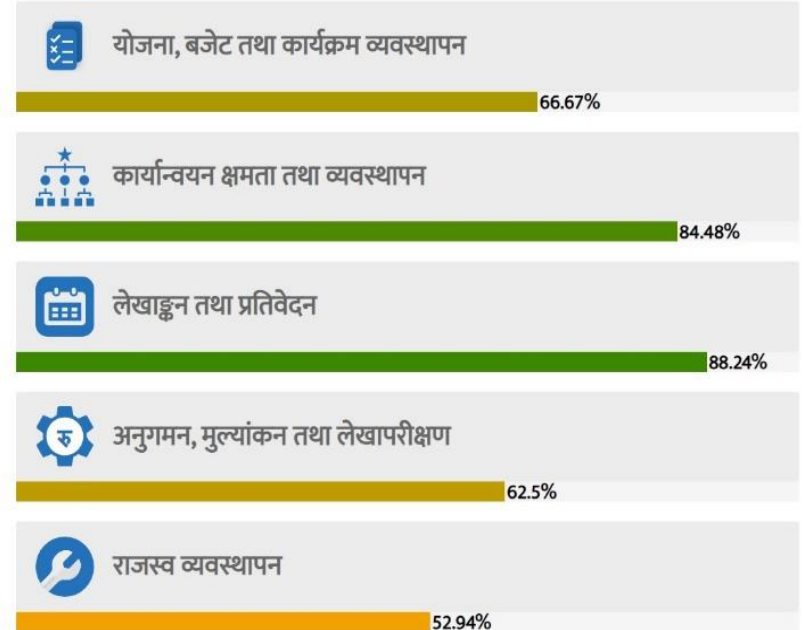
# स्थानीय तह वित्तीय सुशासन जोखिम मूल्याङ्कन (FIDUCIARY RISK ASSESSMENT -FRA) मा ७२.५ अंक ल्याई जिल्लामा प्रथम स्थान हासिल भएको

## जम्मा प्राप्ताङ्क



## मूल्याङ्कन विषयक्षेत्रहरू

स्कोर प्रतिशत





# टुडीखेल तथा औद्योगिक ग्राम, अन्य पूर्वाधारहरुको व्यवस्थापन



बगाले खेल  
मैदान, क्रमागत..



क्र.सं.	विवरण		ईकाइ	जम्मा
१	सडक	नयाँ सडक निर्माण	कि.मि.	०.४२
		सडक स्तरोन्नती तथा मर्मत कार्य	कि.मि.	१६.९५
		सडक कालोपत्रे तथा ढलान कार्य	कि.मि.	४.८३
२	भवन	सामुदायिक भवन/ट्रस भवन	संख्या	४२
		मन्दिर	संख्या	१०
		प्रतिक्षालय	संख्या	४३
३	सडक नाली निर्माण		कि.मि.	५.१०
४	खानेपानी निर्माण तथा मर्मत कार्य		संख्या	१८
५	सिंचाई कुलो निर्माण तथा मर्मत		कि.मि.	०.२४२
६	टेवा तथा ग्याविन पर्खाल		कि.मि.	१.५०
७	शौचालय निर्माण		संख्या	७
८	कन्क्रिट ब्लक बिछ्याउने कार्य		मि.	७२.३८



# थप संख्यात्मक तथा गुणात्मक उपलब्धिहरु :

## पूर्वाधार :

- पाल्पा दरबार परिसर व्यवस्थापन (५७ घर टहरा टहाइएको र विश्वसम्पदा सूचीमा पार्ने प्रयास गरिएको)
- वातावरण मैत्री बसपार्क निर्माण सम्झौता भै कार्यान्वयमा गएको र डुम्रे-सुनडाँडा-तेल्घा-गुफाचौर सडक योजनाको यस वर्ष कार्य प्रारम्भ हुने गरी DPR तथा IEE कार्य भैरहेको
- शहरी सडक गुरुयोजना Municipality Transport Master Plan (MTMP) निर्माण
- बजार क्षेत्रमा सहज यातायातको लागि स्पिडब्रेकर हटाइएको
- श्रीनगर क्षेत्रमा खानेपानी नियमित गरिएको

## आर्थिक विकास

- रानीमहल तथा श्रीनगरको व्यवस्थापन, बहालबिटौरी, घरहरुको अभिलेखिकरण, नदीजन्य बस्तुको नियमन गरी आन्तरिक राजश्व बृद्धि गरिएको
- सिद्धार्थ आर्थिक करिडोर मार्फत करिडोर क्षेत्रको आर्थिक विकासको लागि आवश्यक प्रयास गरिएको
- लम्पीस्कन डिजिजबाट प्रभावित पशुहरुको स्वास्थ्य परीक्षण तथा खोपको कार्यलाई प्राथमिकताका साथ अगाडी बढाइएको

## आर्थिक विकास

- हेफर र युएनडिपिको सहयोगमा तानसेन वडा नं. ३ मा थोक कृषि बजार केन्द्रलाई १ करोडको लागतमा कृषि उपज प्रशोधन केन्द्रको रूपमा स्तरोन्नती गरिएको
- कारितास नेपालसँगको सहकार्यमा अदुवा प्रवर्द्धन तथा बजारीकरणको कार्य गरिएको
- तालिम, प्रशिक्षण र नियमन मार्फत सहकारी क्षेत्रलाई गति प्रदान गरिएको
- रानीमहल दरबारलाई ब्राण्डिङ गर्न प्रेम दिवसका अवसरमा विशेष कार्यक्रमको गर्ने पद्धतिको थालनी



## सामाजिक :

- विद्यालय समायोजन गरी गुणस्तर अभिवृद्धि र स्रोतको प्रभावकारीता बढाइएको (१४ वटा विद्यालयमा समायोजन, एकीकरण, कक्षा कटौती र दरवन्दी मिलान)
- समावेशी विकासको प्रवर्द्धन (महिला, बालबालिका, दलित, अपांग, जेष्ठ नागरिक मैत्री कार्यक्रम संचालन)
- न्यायिक समितिका कार्यहरु प्रभावकारी र संस्थागत गर्दै लगिएको
- न्यूनतम २० युनिटसम्म विद्युत खपत गर्ने तानसेन नगरबासीको विद्युत शुल्क नगरपालिकाबाट भुक्तानी गरिएको

- समुदायस्तरबाट सञ्चालित २२ मध्ये १३ वटा लघु प्रकृतिका लिफ्ट खानेपानी आयोजनामा खपत हुने विद्युत महशुलमा २५ प्रतिशत अनुदान प्रदान गरिएको
- नगरको विकास र समृद्धिको लागि संघ तथा प्रदेश सरकार, जि.स.स., राजनीति दल, सम्बन्धित स्थानीय सरकार, साभेदार संघ संस्थाहरूसँग समन्वय र सहकार्य गरिएको

- 'ग' वर्गको अपाङ्गता कार्ड भएका व्यक्तिहरुलाई मासिक रु. ५०००/- भत्ता उपलब्ध गराइएको
- दूध उत्पादनमा वृद्धि र उत्पादित दूधको बजारीकरण गर्नका लागि किसानलाई प्रोत्साहन स्वरुप प्रतिलिटर रु.२१/- प्रदान गरिएको ।
- कारितास र हेफरसँगको साभेदारीमा सामुदायिक स्वास्थ्य केन्द्र भवन निर्माण गरिएकोमा सिध्न संचालनमा ल्याइदैं



## वातावरण तथा विपद व्यवस्थापन :

- छाडा चौपाया व्यवस्थापन गर्न यस नगरपालिकाको वडा नं. १४ कुसेनीमा रहेको रुरु गाँ सेवा आश्रमसँग सहकार्य गरिएको
- सडक मानव तथा सहारा विहीनहरुको व्यवस्थापन गर्ने कार्य प्रारम्भ गरिएको
- तानसेन नगर क्षेत्रभिन्न रहेका जोखिमपूर्ण जीर्ण रुरुहरुका हाँगाहरु कटान गरि व्यवस्थापन गरिएको

- विभिन्न विपदबाट प्रभावीतलाई तत्काल राहत प्रदान गरिएको साथै १७ परिवारलाई सुरक्षित नागरिक आवास कार्यक्रम अन्तर्गत पहिलो किस्ता वापत रु.३० हजारका दरले उपलब्ध गराइएको
- सडक मिचेर बनाइएका पेटीहरू हटाउन लगाइएको

## सुशासन तथा संस्थागत विकास :

- वडा कार्यालयको पूर्वाधार विकास र प्रविधिमैत्री बनाउन जोड दिइएको
- योजना अनुगमनलाई प्रभावकारी बनाउन परीक्षण प्रविधिसँग जोडने प्रयत्न गरिएको
- विषयगत शाखाहरुको कार्यक्रमलाई प्रभावकारी बनाउने प्रयास गरिएको
- बेरुजु फछ्छौटलाई प्राथमिकताका साथ कार्यान्वयन गरिएको ।

(आव २०७८।०७९ सम्म कुल बेरुजू ४३ करोड ८९ लाख ६० हजार रहेकोमा आ.व.२०७९।८० मा १५ करोड, ३३ लाख, ४३ हजार सम्परीक्षण गरिएको र यस आ.व.मा रु.६ करोड ९० लाख सम्परीक्षणको लागि पेश गरिएको छ । साथै बेरुजु मध्येको रकम रु. ४ लाख २४ हजार ८२० कार्यालयबाट असुल गरिएको छ ।)



## समस्या तथा चुनौति

- समयमा बजेट सिलिङ्ग प्राप्ती तथा बजेट निकासी नहुनु
- ठूला योजना संघ, मझौला योजना प्रदेश र स्थानीय योजना नगरपालिकाबाट हुनु पर्नेमा तालमेल हुन नसेकेको
- संघ र प्रदेशबाट विकास बजेट विनियोजन गर्दा स्थानीय सरकारको माग अनुसार एकद्वार प्रणाली नहुनु
- स्थानीय तहको LMBIS मा प्रविष्टी भएको बजेट समेत सम्बन्धित स्थानीय तहको जानकारी बिना नै कटौती हुने गरेको
- निर्माण व्यवसायिहरुले समयमा काम सम्पन्न नगरिदिंदा

## केन्द्र, प्रदेश र जिल्लासंगको अपेक्षा

- संघ प्रदेश तथा स्थानीय तहहरुको बीच समय समयमा प्रत्येक्ष तथा भर्चुअल बैठकहरुको आयोजना गर्नुपर्ने
- साभ्ना विकास निर्माणको सवालमा जि.स.स.स.बाट अन्तर स्थानीय तहसँग समन्वय र सहकार्यको व्यवस्था मिलाउने
- ब्जेट विनियोज भैसकेपछि कटौती नहुने अवस्थाको सुनिश्चितता हुनु पर्ने
- स्थानीय तहलाई प्राप्त हुने वित्तीय समानीकरण, राजश्व बाँडफाँड लगायतका अनुदानहरु कटौती नहुने सुनिश्चितता गरिदिनु पर्ने

जिज्ञासा ??

**धन्यवाद ॥**